

Nagyfokú stabilitás és optimális védelem

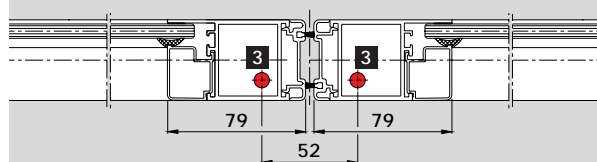
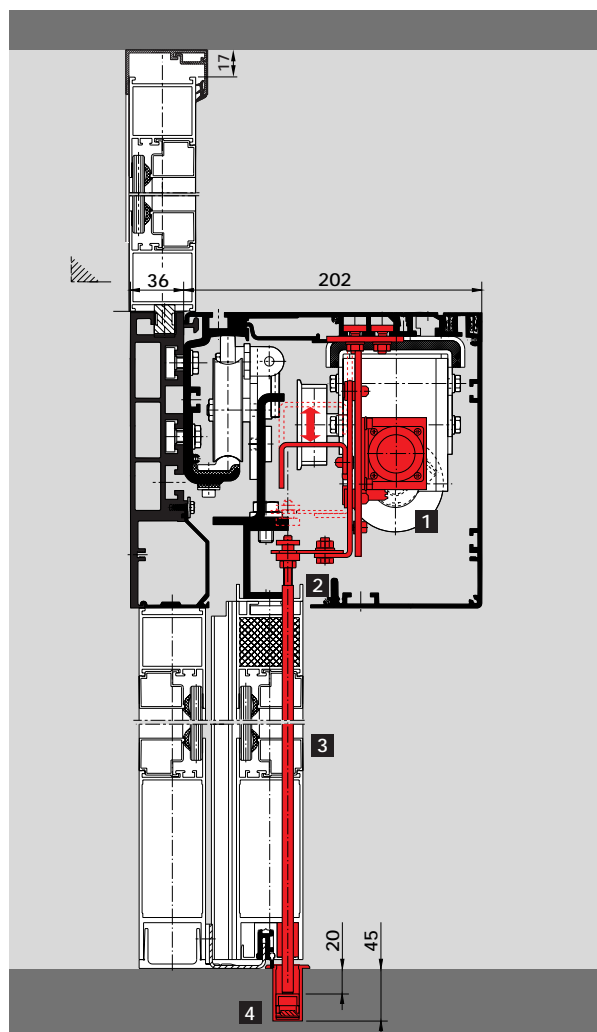
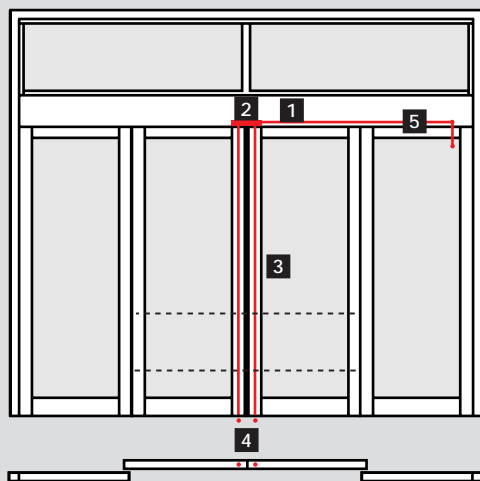
A standard keretes profilú DORMA ST-R/ES tolóajtókat extra kiegészítésként újszerű automatikus tolórudas zárszerkezettel is fel lehet szerelni. A nagy szakítószilárdságú acél karok a középső tömítőprofilban vannak elrejtve. Zárt állapotban a karok egyrészt a tartószerkezetben található, stabil fogadókba, másrészt a padlóba süllyesztett fogadó hüvelyekbe kapcsolódnak. Ez a 2- ill. 4-pontos zárszerkezet az ajtószárnyak mindennemű erőszakos nyitása ellen maximális ellenállást biztosít. A zárást és nyitást a tartószerkezetbe szerelt elektromotor végzi. Áramkimaradás vagy vészhelyzet esetén a tolóajtó-szárnyakat belülről egy kioldókaral manuálisan ki lehet nyitni. Kívülről csak egy előre programozott - tehát engedélyezett -

nyitóimpulzussal lehet kinyitni a zárat. A padlóba süllyesztett fogadó hüvelyeket rugós borítás védi a szennyeződéstől, tisztításuk egyszerű.

Vészkiáratok és menekülő útvonalak esetén

A vészkiáratoknál és menekülő útvonalaknál alkalmazható modell fejlesztése jelenleg folyamatban van.

DORMA ST-R tolórudas zárszerkezettel



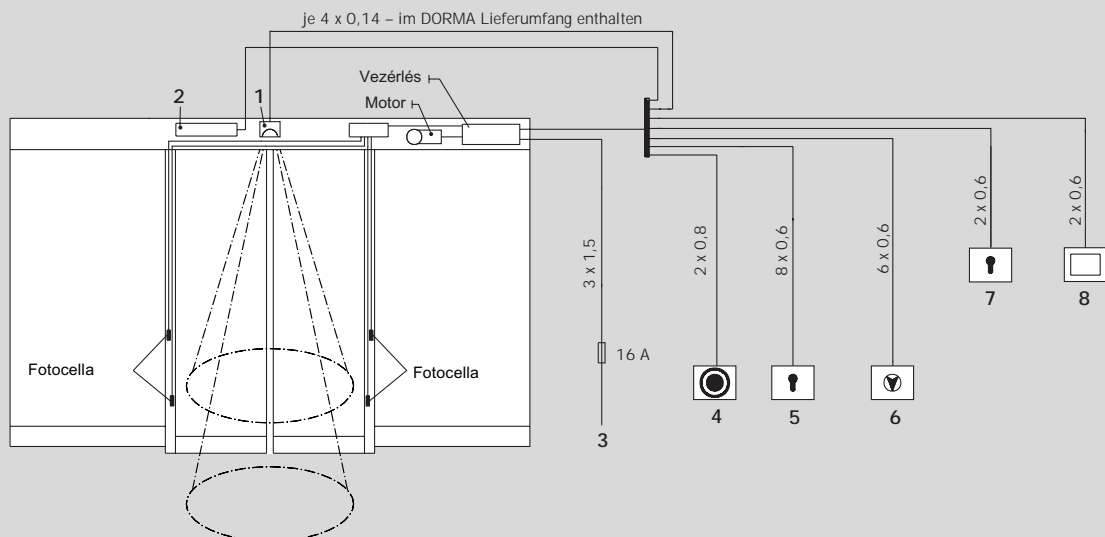
- 1 Zárást és nyitást végző elektromos mozgatóegység
- 2 Felső fogadóelem
- 3 Tolórúd
- 4 Padlóba süllyesztett fogadóelem
- 5 Kézi nyitó

Jellemzők és előnyök

- Magas szintű betörésvédelem
- Régi ellentmondást old fel: behatolással szemben véd, de belülről nyitható
- Az ajtó vizuális megjelenése nem szenved kárt
- Egyedi igényekhez optimálisan igazítható
- A jól bevált tervezésnek és a minőségbiztosított kivitelezésnek köszönhető gazdaságosság és megbízhatóság
- Számos változtatható paraméter
- Standard kapcsolási lehetőségek sora
- Automatikus reverzális
- Szállítás beépítésre kész állapotban, igény esetén szerelés és üzembe helyezés
- A legmodernebb technológiáknak és valamennyi előírásnak megfelelő kivitelezés



A tolórudas zárszerkezettel ellátott ST-R/ES kapcsolási rajza



- 1 Mozcásérzékclő, belöl, klvöl - egyenként 4 x 0,14 mm - a standard DORMA csomag része
- 2 Reteszclés
- 3 Áramellátás: 230 V, 50 Hz (Az ábrázolt FST modellnél bekötés jobbról, az ST modellnél bekötés balról)
- 4 Vészgomb az ajtó közelében, max. kábelhossz 100 m

- 5 Kulcsos kapcsoló a reteszclés aktiválására (csak vészkljáratok és menekölő útvonalak esetében)
- 6 Programkapcsoló, max. kábelhossz 100 m, más vezetékkel együtt szerelve védőcső szükséges
- 7 Kulcsos nyomógomb, kódkártyaleolvasó feszültségmentes vagy hasonló kapcsolattal, klvöl
- 8 Nyomógomb, belöl