

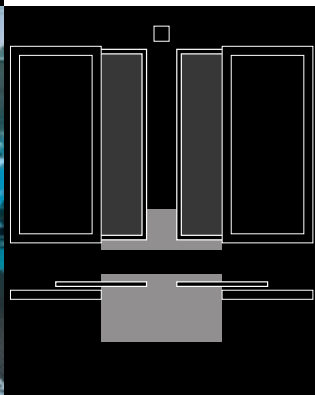
Nyitott homlokzattervezés

DORMA automata tolóajtó

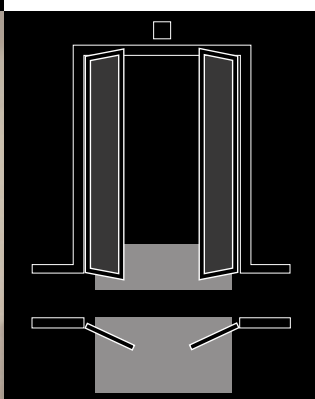
A kiskereskedések mindig nagy versenyben állnak egymással. Egy hívogató, barátságos bejárat már az első eladási érv. Az üvegfrontok szabad bepillantást engednek a kínálatra és becsalogatják a vevőt.

A DORMA ST automata tolóajtót pontosan ezeknek a piaci követelményeknek megfelelően fejlesztették ki. Önállóan nyílik és csukódik a vevő előtt és mögött. A legmodernebb elektronika felügyeli az ajtó funkcióit, a legnagyobb biztonságot és kényelmet nyújtva. Az automata ajtó szerkezetek méretre szabott tervezést, egyedi kialakítást tesznek lehetővé.

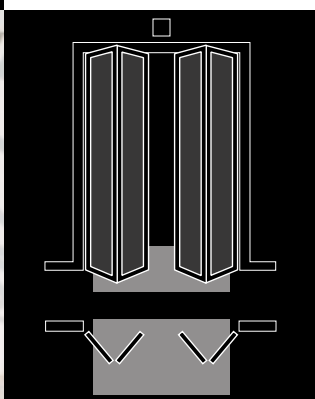




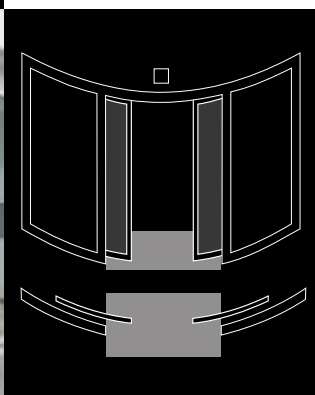
Az ST tolóajtórendszer három profilsaládból kivitelezhető: a teliüveg ST-G, a hőszigetelt ST-G ISO, és a különösen stabil ST-R. A méretre szabott DORMA automata tolóajtórendszereket beépítésre készen szállítják, ez meggyorsítja a helyszíni szerelést. Utólagos beépítésnél ez a megtakarított idő különösen értékes lehet.



Az RST helytakarékos automata ajtó a rendelkezésre álló alapterület legoptimálisabb kihasználását mutatja be. A nyílászárúság és áthaladási szélesség szinte ugyanakkora. Vész esetén az ajtó teljes szélességben nyílik.



Kis mélységű, keskeny ajtónyílások automatizálása is megoldható. Az FFT harmonikaajtó 800 mm tiszta áthaladási szélességével kényelmes átjárást biztosít. A szakképzett és tapasztalt DORMA szervízcsapat gyorsan és hatékonyan végzi a legkomplexebb beépítéseket is.



Elegáns portálok: a DORMA íves tolóajtók segítségével: a szinte szabadon választható sugarú DORMA BST lehetővé teszi a bejárat egyedi kialakítását, tervezését.

